

# NOWINKI SZESNASTKI



## Szkoła Podstawowa nr 16 w Rzeszowie

**NR2/2020/2021/**

Gazetka dostępna na stronie internetowej szkoły:

[www.sp16.resman.pl](http://www.sp16.resman.pl)

**W tym numerze między innymi:  
ALE SIĘ DZIAŁO...,  
NASZE OSIĄGNIĘCIA,  
JAK UDEKOROWAĆ MIESZKANIE NA WIOSNĘ  
ZASADY ROZMOWY PRZEZ TELEFON  
ŚWIĘTA W RÓŻNYCH KRAJACH ŚWIATA  
HUMOR.**

**Redaktorzy:** Daria Balicka, Dominika Łoza, Maja Migut, Aleksandra Molenda, India Staniszevska, Lilianna Muniak, Lena Maciesowicz, Martyna Boczar, Adrianna Filip, Maja Stanisławczyk

**Opiekunki:** mgr Jolanta Baran,  
mgr Agnieszka Małeczka-Szymańska

# ALE SIĘ DZIAŁO...

## Akcje charytatywne

W naszej szkole odbyły się wspaniałe akcje przedświąteczne pt. „Stroik - prezent dla Seniora”. Stroiki przygotowali chętni uczniowie ze wszystkich klas, rodzice i nauczyciele. Wykonano ich niebagatelną ilość. 18 grudnia, w świątecznej atmosferze, odbyło się pakowanie stroików. Uczestniczyła w nim nasza Pani Dyrektor Dorota Rząsa oraz nauczyciele. Stroiki zostały rozdane Seniorom z osiedla Kmity w poniedziałek, tj. 21 grudnia, o godz. 14.00 na placu pawilonu znajdującego się w centralnej części

osiedla. Dostarczono też stroiki Emerytowanym Nauczycielom, którzy kiedyś pracowali w naszej szkole. Akcja cieszyła się ogromnym powodzeniem. Seniorzy byli zachwyceni dziełami uczniów i bardzo zadowoleni z prezentów.

Kolejną akcją, do której nasza szkoła przystąpiła w grudniu była „Pomoc dla Ewy”. Polegała na zorganizowaniu pomocy dla maturzystki, będącej w trudnej sytuacji materialnej. Ewa otrzymała korepetycje z języka angielskiego, na które uczęszczała do Promaru i korepetycje z matematyki, na które chodziła do szkoły Galileusz oraz prezenty w postaci ubrań, książek, słodczy i komputera. Nie zabrakło również niespodzianki dla ukochanego psa, czyli pokarmu i szczepienia, o które przede wszystkim prosiła. Uzbieraliśmy kwotę 2220,61 zł.

Druga część akcji „Stroik dla seniora” została zorganizowana z okazji Świąt Wielkanocnych. Tym razem uczniowie przygotowali stroiki, koszyczki i pisanki wielkanocne, które powędrowały do Seniorów z Klubu Seniora z Osiedla Kmity.

Dziękujemy za ogromną wrażliwość i zaangażowanie uczniów i rodziców.







### Karnawał 2021

Klasy I żegnały Karnawał 2021 tym razem podczas zabaw klasowych w SP 16, przygotowanych we współpracy z rodzicami. Bale przebierańców, korowody, tańce, limbo, wodzirej, konkursy i gadżety fotobudki wywołały uśmiech naszych najmłodszych uczniów.



### Witaj wiosno

Po śnieżnej i mroźnej zimie wszyscy z utęsknieniem czekają na wiosnę. 21 marca wciąż jednak było chłodno i biało za oknami. Taka aura nie zraziła jednak uczniów z klas I-III ... dzieci powitały wiosnę kolorowymi plakatami, które samodzielnie wykonały. W klasach i na korytarzach szkolnych zrobiło się kolorowo i tak jakoś cieplej.

Wiosno przybywaj! Czekamy!

# Nasze osiągnięcia

## Szkolny Konkurs Informatyczny

### **Klasy I – III**

Zadaniem uczniów było wykonanie pracy plastycznej nt. „Jestem bezpieczny w Internecie” techniką dowolną.

I miejsce Krzysztof Mazurek kl. 2b

II miejsce Karolina Leńczuk kl. 3a, Jakub Plichta kl. 1b

III miejsce Lena Cynar kl. 3b, Agata Szymala kl. 3a, Wiktoria Brzeska kl. 1c

Wyróżnienia: Krzysztof Trojnar 1a, Aleksandra Gieroś kl. 3a, Julian Warzybok 2b

### **Klasy IV – VI**

W tej kategorii uczniowie przygotowali prezentację multimedialną na temat „Zasady netykiety w Internecie”.

I miejsce Miłosz Górak kl. 4b

II miejsce Kamila Ciechanowicz 5b

III miejsce Iga Wolańska 6b

Wyróżnienia: Igor Bliski 4b, Kamila Kulak 5b, Natalia Dryja 4b

### **Klasy VII – VIII**

Najstarsi uczniowie naszej szkoły mieli za zadanie nagranie krótkiego filmu na temat „Nie ufaj osobom poznanym w sieci – nigdy nie wiesz kto jest po drugiej stronie”.

I miejsce Karolina Jerzykiewicz 7c

II miejsce Sara Sterer, Olga Trzeciak 7a

III miejsce Aleksandra Czarnik 7c

## Szkolny Konkurs Wielkanocny

### **W kategorii „Pisanka klasy IV-V”**

I miejsce – Dominika Łoza klasa 5a  
II miejsce – Wiktoria Wianecka klasa 4b  
III miejsce – Aleksandra Molenda klasa 5a  
Wyróżnienie – Szymon Samojednik klasa 4b

### **W kategorii „Baranek wielkanocny klasy VI”**

I miejsce – Alexander Grymanowski klasa 6d  
II miejsce – Iga Wolańska klasa 6b  
III miejsce – Wiktoria Czajka klasa 6c  
Wyróżnienie – Maciej Hanych klasa 6b

### Zawody w piłce nożnej

Zespół uczniów w składzie: Oliwier, Kacper, Jakub, Maksymilian, Karol, zdobył w piłce nożnej szereg medali i zajął kolejno miejsca:

Brzozów Orzełki Cup – I miejsce  
Przemyśl Cup – I miejsce  
Turniej Krosno Profibut – III miejsce  
Wrocław Ślęza Trophy – III miejsce

### Konkurs z języków obcych nowożytnych pt. „Valentine’s Day – The most beautiful card”

**Z języka angielskiego** najlepsze wyniki osiągnęli następujący uczniowie:

#### **na poziomie klas I – III:**

I miejsce – Kornelia Szlachta I b,  
II miejsce – Antoni Nowak I b,  
III miejsce – Karol Tracz I b,

#### **na poziomie klasy IV –VIII:**

I miejsce – Wiktoria Czajka VI c,  
II miejsce – Patrycja Bąk VIII a,  
III miejsce – Alex Grymanowski VI d.

*Wyróżnienie:* Kamila Ciechanowicz V b, Szymon Dudek V b.

**Z języka niemieckiego** najlepiej kartkę wykonali:

#### **na poziomie klas IV – VI:**

I miejsce – Iga Wolańska kl. VI B,  
II miejsce – Julia Romańska kl. IV A,  
III miejsce – Miłosz Górak kl. IV A,

#### **na poziomie klasy VII – VIII:**

I miejsce – Maciej Podulka VIII A,  
II miejsce – Oliwia Ludorowska. VII D,  
III miejsce – Zofia Tucka VII C.

**Z języka hiszpańskiego** najlepsze wyniki osiągnęli:

I miejsce – Maja Migut V A,  
II miejsce – Szymon Dudek V B,  
III miejsce – Patrycja Bąk V B.

*Wyróżnienie:* Maja Witowska V b.

### Szkolny konkurs „Ozdoby wielkanocne”

Lista laureatów oraz osób, których prace zostały wyróżnione:

I Kajetan Ciechanowicz, Mateusz Samojednik  
II Bartosz Podulka, Natalia Chmielewska  
III Kacper Laskowski, Iza Ciechowska  
Wyróżnienie: Dobrawa Ziobro, Helena Kaniuch, Karolina Leńczuk

### Wojewódzki Konkurs Kuratorski z Geografii

**Jakub Czyrek** z klasy 7c – **Awans do III etapu** konkursu kuratorskiego

### Wojewódzki Konkurs Kuratorski z Chemii

**Izabela Paluch** z klasy 8b – **Awans do III etapu** konkursu kuratorskiego



# TRADYCJE I ZWYCZAJE WIELKANOCNE NA ŚWIECIE

## Wielkanoc w USA

W Stanach Zjednoczonych Ameryki Święta Wielkanocne trwają tylko jeden dzień, w Niedzielę Wielkanocną. To właśnie w niedzielę odbywają się dwie najpopularniejsze zabawy wielkanocne Amerykanów. Pierwszą z nich jest Easter Egg Hunt, czyli poszukiwanie ukrytych przez króliczka wielkanocnego jajek. Najpopularniejsze poszukiwanie jajek odbywa się w ogrodzie Białego Domu, gdzie Para Prezydencka zaprasza całe rodziny. Drugą tradycją wielkanocną, którą Amerykanie celebrują jest Easter Bonnet. Zabawa ta polega na wykonywaniu specjalnych kapeluszy, udekorowanych wielkanocnymi motywami. W czasie wielkanocnym w USA odbywają się też liczne parady. Najpopularniejszą potrawą wielkanocną jest gotowana szynka z warzywami i nie ma tradycji dzielenia się jajkiem. W Ameryce spędza się Wielkanoc głównie poza domem.



## Wielkanoc we Francji

We Francji spędza się Wielkanoc w podobny sposób jak w Stanach Zjednoczonych Ameryki. W Wielkanocną Niedzielę Francuzi ukrywają czekoladowe przysmaki, które następnie, z wielką radością poszukiwane są głównie przez dzieci, często też przez dorosłych. We francuskich zwyczajach wielkanocnych trudno szukać śniadania wielkanocnego. Tutaj tym świątecznym posiłkiem jest obiad. W związku z inną porą wielkanocnego posiłku, inne niż w Polsce są też wielkanocne potrawy we Francji. Na francuskim wielkanocnym stole najczęściej można spotkać zapiekany z fasolką udziec jagnięcy, wszelkiego rodzaju pasztety, a w regionach nadmorskich także ryby. Ważnym elementem wielkanocnego posiłku we Francji są wszelkiego rodzaju desery, głównie ciasta czekoladowe.



## Wielkanocne w Szwecji



W Szwecji spędza się Wielkanoc podobnie jak w Ameryce Halloween. W Wielki Czwartek szwedzkie dzieci przebierają się za Wielkanocne Czarownice. W takich przebraniach odwiedzają sąsiadów, od których otrzymują słodkie przysmaki. Tradycja ta jest w Szwecji obchodzona od wielu lat. Powiązana jest ona z wylatującymi na zabawę z diabłem w Wielki Czwartek czarownicami, które wracały w Wielkanoc.

Wielkanocny poniedziałek Szwedzi spędzają podobnie jak Polacy, czyli przy suto zastawionych stołach i wspólnie z rodziną. Najpopularniejszymi daniami wielkanocnymi w Szwecji są przyrządzane na wiele sposobów jajka, jagnięcina, śledzie i inne ryby. Na deser w Wielkanoc podaje się tort marcepanowy.



## Wielkanoc w Hiszpanii

W Hiszpanii spędza się Wielkanoc bardzo głośno, radośnie i kolorowo, a świętowanie rozpoczyna się już od Niedzieli Palmowej. W czasie Świętego Tygodnia ulicami hiszpańskich miast przechodzą liczne procesje, których uczestnicy poprzebierani są w kolorowe sutanny, a wszystko to odbywa się przy głośnym rytmie trąb i bębnow. Hiszpanie, którzy nie uczestniczą w procesjach, najczęściej wyjeżdżają w okresie Wielkanocy odpocząć, głównie na plażę, szczególnie że w Hiszpanii Wielki Czwartek i Piątek są dniami wolnymi.



W Hiszpanii nie ma tradycji święcenia potraw, suto zastawionego stołu na śniadanie, zajaczków czy pisanek. Jeśli by już szukać tradycyjnych, hiszpańskich potraw wielkanocnych, to byłyby to zupa z cieciorki, przygotowywany na mleku chlebek oraz pączki z kremem wanilinowym.

## Wielkanoc w Jamajce

Wielki Czwartek Jamajczycy obchodzą podobnie jak my Andrzejkę. Na wyspie pielęgnowana jest tradycja wróżenia z jajek. Polega ona na wylaniu białka jajka na gorącą wodę w Wielki Czwartek i następnie w Wielki Piątek odczytania z niego swojej przyszłości. Niedziele Wielkanocną na Jamajce spędza się podobnie jak w Polsce, czyli rodzinie i z dużą ilością jedzenia. Jest jednak mała różnica. Na Jamajce spędza się Wielkanoc na plaży! To właśnie na plażę udają się całe rodziny, gdzie uczują, bawią się, pluskają w ciepłych wodach morza Karaibskiego i puszczają latawce.

Jeżeli chodzi o tradycyjne potrawy Wielkanocne na Jamajce, to jest to głównie Easter Bun. Jest to ciasto z rodzynkami oraz kandyzowanymi owocami przypominające nasz polski piernik, który je się z żółtym serem.


*Aleksandra Molenda, India Staniszevska*

# Śmigus - dyngus - zwyczaje i ciekawostki

Śmigus i dyngus przez długi czas były odrębnymi obyczajami. Śmigus głównie polegał na symbolicznym biciu witek wierzby lub palmami po nogach i oblewaniu się zimną wodą, co symbolizowało wiosenne oczyszczenie z brudu i chorób, a w późniejszym czasie także i z grzechu.

### Ciekawostki:

1. Śmigus-dyngus był zwyczajem zachodniosłowiańskim.
2. W Polsce, pierwsze wzmianki o śmigusie-dyngusie pochodzą z XV w., z ustaw synodu diecezji poznańskiej, przestrzegających przed tymi zwyczajami o grzesznym podtekście.
3. Lany Poniedziałek był związany również z rocznicami chrztu Polski w początkowych latach istnienia państwa polskiego.
4. Śmigus dyngus nie jest znany w Austrii i Niemczech.
5. W Meksyku i innych krajach Ameryki Południowej zwyczaj polewania kobiet wodą rozpowszechniony jest w Wielką Sobotę.



Śmigus-dyngus, dyngus- śmigus,  
nie kryjże się, nie wymiguj,  
bo dziś każdy, stary, młody,  
nie uniknie wiadra wody!  
Prysznic, prysznic koło studni,  
już od rana pompa dudni.  
Kto choć z okna nos wysunie,  
wnet na niego strumień lunie!  
Strach wystroił się w sukmanę,  
całe plecy ma oblane.

Śmigus-dyngus!  
Staropolskim obyczajem  
w wielkanocny poniedziałek  
oblewamy się nawzajem.  
Miły zwyczaj śmigus-dyngus!  
Bo pośród życzeń radosnych  
przynosi nam w podarku  
uśmiech kolorowej wiosny.

Poniedziałek Wielkanocny, nazywany potocznie Lanym Poniedziałkiem. W polskiej tradycji najczęściej wodą oblewane są dziewczęta, wśród których pojawia się przekonanie, iż mocne oblanie wodą to zaszczyt. Nieodzownym elementem Lanego Poniedziałku są: piski, wrzaski, uciekanie oraz mokre ubranie. W całej Polsce Poniedziałek Wielkanocny (zwany także lanym poniedziałkiem) upływa pod znakiem lejącej się strumieniami wody. Pierwsze wzmianki o śmigusie - dyngusie na ziemiach polskich, pochodzące z XV wieku, to zakazy kościelne zabraniające zwyczaju pogańskiego.

*India Staniszevska, Ola Molenda*

## PRIMA APRILIS

Prima aprilis jest obchodzony 1 kwietnia i jest to dzień żartów. Prima aprilis jest obchodzony w wielu krajach świata. Polega on na zrobieniu komuś celowy żart, naprąnia kogoś.


Prima aprilis wywodzi się najprawdopodobniej z jednego ze świąt rzymskich. Dzisiaj święto obchodzi się w całej Europie, chociaż nie wszędzie tego samego dnia i pod tą samą nazwą. Hiszpanie robią sobie żarty nieco wcześniej: 28 grudnia w Dniu Świętych Niewiniątek. Anglicy wprowadzie obchodzą to święto 1 kwietnia, ale nazywają je Dniem Głupca.

W tym dniu trzeba szczególnie uważać ponieważ koledzy, rodzina, przyjaciele mogą sprawić Ci żart.



## Jak udekorować mieszkanie na wiosnę?

Wiosna to taka piękna pora roku, podczas której wszystko budzi się do życia. To doskonały czas na zmiany! Zadbaj o ozdoby wiosenne, które wprowadzą pozytywną energię do wnętrza. Wystarczą drobne dekoracje na okno, na stół, na parapet czy po prostu na szafkę, by mieszkanie nabrało kolorów. Zainspiruj się i zobacz, jak pomysłowo udekorować dom na wiosnę!







Coraz cieplej i coraz więcej słońca... to wiosna zbliża się do nas wielkimi krokami! Przyroda wokół zaczyna nabierać kolorów, a i my mamy coraz więcej energii. Warto ożywić również nasze domowe wnętrze. Tak popularne szarości, biele i czernie najlepiej przełamać soczystą zielenią czy pastelowymi dodatkami. Dekoracje na wiosnę to również akcesoria z motywami kwiatowymi – obrusy, bieżniki, poszewki na poduszki czy świece zapachowe. Mieszkanie czy dom w wiosennej odsłonie można udekorować naprawdę na wiele sposobów. Nie trzeba oczywiście ozdabiać każdego zakątka. Czasem wystarczą proste dekoracje wiosenne do domu – na stół, parapet czy na okno. Odpowiednio dobrane dodatki w mig wprowadzą do wnętrza świeżą, pozytywną atmosferę nadchodzącej wiosny.

Aranżowanie domu lub mieszkania na nadchodzącą wiosnę warto zacząć od samych podstaw. Czyli od generalnych porządków! Wyszprzątaj wszystkie pomieszczenia, pochowaj stare dekoracje, zrób miejsce dla nowych, wiosennych ozdób. Wywietrz pokoje i zadbaj o ładny zapach. Wykorzystaj perfumy do wnętrza i rozpyl przyjemny aromat z kwiatowo-cytrusowymi nutami. Wiosna to doskonały czas na takie porządne sprzątanie. To właśnie teraz warto zabrać się za mycie okien, szorowanie dywaników, omiatanie pajęczyn kurzu z sufitu i przegląd posiadanych rzeczy.

Dekoracyjne poszewki na poduszki to świetne ozdoby wiosenne do domu. Wybór jest tutaj przeogromny. Możesz zdecydować się na same poszewki i nałożyć je na posiadane poduszki lub dokupić wkłady do „jaśków”. Jeśli dotychczasowa aranżacja salonu jest raczej stonowana, to możesz pozwolić sobie na większe pole manewru. Kolorowe poszewki z kwiatowymi motywami wspaniale ożywią szarą, granatową czy kremową kanapę. Szczególnie pięknie prezentują się te z akwarelowymi kwiatami. Wolisz coś bardziej stonowanego? Dostępne są także jednokolorowe poszewki lub takie zdobione delikatnymi wzorami. Często od razu dostępne są też w idealnym duecie – jedna poszewka jednolita, a druga wzorzysta. Znajdziesz materiały w żywych kolorach, ale i przepięknych pastelach.



Motywy kwiatowe to jedno, ale żywe kwiaty to drugie! Może pora na zakup nowych roślinek do Twojego domu? Mogą być to kwiaty lub rośliny doniczkowe, które ustawisz w salonie, w kuchni, na balkonie lub w jeszcze innym miejscu. W towarzystwie ozdobnej doniczki będą wspaniałą wiosenną dekoracją! Donice i osłonki na kwiaty to bogactwo wzorów, kształtów i kolorów. Znajdziesz doniczki w stylu prowansalskim, retro,





klasycznym, boho, ale i nowoczesnym. Mogą być wykonane z ceramiki, tworzywa sztucznego, metalu, emaliowanej stali, a nawet blachy ocynkowanej. Te ostatnie świetnie sprawdzą się na balkonie, tarasie, działce i w ogrodzie. W salonie natomiast najlepiej zaprezentują się doniczki wykonane z ceramiki czy z tworzywa sztucznego. Takie wiosenne ozdoby domu od razu ożywią salon lub inne pomieszczenie, w którym zostaną ustawione.

Jeśli nie masz ręki do kwiatów, część z nich możesz zastąpić sztucznymi roślinkami, które na pierwszy rzut oka wyglądają jak te prawdziwe. Nie potrzebują podlewania, ani dostępu do światła, dlatego możesz ustawić je w dowolnym miejscu. Sztuczna wężownica, fikus, sukulenty, a nawet ozdobne kaktusy to ciekawe dekoracje wiosenne na parapet i ogólnie do salonu.

Okna i parapety w kuchni można udekorować na wiele różnych sposobów. Nad oknem możesz zawiesić wspomniane już wcześniej drewniane zawieszki w różnych kształtach, a na parapecie ustawić te same wazoniki z kwiatami, o których wspominałam przy dekoracji salonu. Ale by nie powtarzać tych samych ozdób, dla kuchni warto zarezerwować coś specjalnego! Pięknie zaprezentują się oryginalne dekoracje wiosenne wiszące w oknach, takie jak małe doniczki z kwiatami, zielonymi roślinkami czy nawet kolorowymi stroikami. Wykonane z nylonu lub plastiku są lekkie, dlatego nie ma obaw, że spadną z haczyka i roztrzaskają się na drobne kawałki. Soczyście zielone lub klasycznie białe na pewno szybko przywołają wiosnę! Dobrze zaprezentują się również na balkonie.

Przy aranżacji salonu na wiosnę wspominałam o żywych i sztucznych kwiatach w ozdobnych doniczkach. Z kolei na wiosenne dekoracje kuchennego okna zarezerwowałam coś nieco innego – pachnące, świeże zioła! Nawet, gdy nie masz przydomowego ogródka w prosty sposób możesz stworzyć małą zielarnię na kuchennym parapecie. Możesz kupić wyrosnięte już krzaczki aromatycznej mięty, bazylii, oregano czy szczypiorku i umieścić je w dekoracyjnej doniczce. **Ale możesz również kupić specjalny zestaw do uprawy ziół we własnym domu i wyhodować te pachnące roślinki samemu.** Takie zestawy składają się z doniczki z podstawką, ziemi i paczki nasionek. Wystarczy wsypać ziemię do doniczki, a następnie wysypać na nią nasiona. W taki sposób wyhodujesz pietruszkę, tymianek, kolendrę, oregano, bazylię, rukolę i inne. W kuchni możesz pokusić się również o uprawę zdrowych kiełków! W tym przypadku zamiast doniczki niezbędna będzie kiełkownica.



Ozdoby wiosenne do domu mogą mieć też praktyczny wymiar. Oprócz figurek, zawieszek czy ozdobnych kwiatów, możesz zdecydować się także na naczynia, które będą nie tylko ładnie wyglądać, ale i służyć każdego dnia. Kolorowe **talerze** i miseczki staną się praktyczną ozdobą stołu i sprawią, że potrawy będą prezentować się jeszcze bardziej apetycznie. Ceramiczne lub porcelanowe naczynia z motywem kwiatków, roślin czy egzotycznych ptaków wprowadzą prawdziwy powiew wiosny do Twojej kuchni! Barwne motywy z pewnością przypadną do gustu szczególnie tym młodszym domownikom. We wiosennej odsłonie kuchni sprawdzą się także pojemne miski do sałatek wraz ze sztućcami – czas zacząć wcinąć kolorowe



sałatki warzywne. Salaterki mogą być wykonane z lekkiego plastiku lub z przezroczystego szkła, które pięknie wyeksponuje wszystkie składniki wiosennej sałatki.



Kuchenny parapet to doskonałe miejsce na zioła w doniczkach, z kolei kuchenne ściany na obrazy z motywem ziół. Nie musisz od razu wieszać długich girland samodzielnie przygotowanych z zebranych i ususzonych ziół. Wystarczy, że zawieszisz w kuchni dekoracyjne plakaty lub obrazy na płótnie z różnymi roślinkami – rysunkami różnorodnych ziół wraz z ich nazwami. Taka oryginalna dekoracja ścienna doda każdemu wnętrzu mnóstwo ciepła i domowej, wiosennej atmosfery. Niektóre obrazy nawiązują swoim wzorem do wzoru widniejącego na doniczkach i osłonkach, dzięki czemu możesz wprowadzić do swojej kuchni spójne dekoracje na wiosnę.

Życzymy udanych wiosennych zmian.

*Alicja i An*

## Zasady rozmowy przez telefon

Jak korzystać z telefonu... z kulturą.

1. Dzwonek telefonu powinien być klasyczny, przypominający sygnał telefonu stacjonarnego i nie natrętny. Również wygląd komórki z zewnątrz powinien być odpowiedni.

2. Służbowe rozmowy przeprowadzaj w godzinach pracy odbiorców. Staraj się przestrzegać tej zasady. Na osobiste numery telefonów możesz dzwonić między 8:00 a 22:00 w dni powszednie. W niedziele i święta tylko w pilnych lub nagłych sytuacjach, jednak nie wcześniej niż o godzinie 10:00 rano.

3. W szkole nie prowadzimy osobistych rozmów przez telefon, a jeśli już musisz rozmawiać, postaraj się ją skrócić do minimum.

4. A żeby być dobrze zrozumianym, musimy dbać o to, aby najpierw być słyszany. Mów wyraźnie, w umiarkowanym tempie.

5. Nie zmuszaj swoich znajomych i przypadkowych przechodniów do uczestniczenia w Twoich rozmowach telefonicznych. Nie każdy musi wiedzieć, jakie masz teraz plany.







6. W komunikacji miejskiej postaraj się przeprowadzić rozmowę cicho i jak najkrócej.

7. Jeśli połączenie zostanie przerwane z przyczyn technicznych, oddzwania ten, kto pierwszy zadzwonił.

8. Pamiętaj, telefon jest jak pamiętnik. Nie dotykaj cudzego smartfona bez pozwolenia, nie zaglądaj, co ma w środku, nie czytaj SMS-ów i nie oglądaj zdjęć.

9. Używanie smartfona przy stole w czasie uroczystości rodzinnych może zostać odebrane jako przejaw braku szacunku dla gospodarzy.

*D. Łoza, A. Molenda, M. Migut, L. Maciesowicz*

## Czas na uśmiech!

### WIEDZIEĆ W CZYM RZECZ

Do windy, w której stoi kobieta,  
wchodzi mężczyzna i pyta:

- Na drugie?
- Natalia.



### CO TU ROBISZ ?!

Przed sklepem w lesie stoi długa kolejka:  
Niedźwiedzie, lisy wilki, jeże...

Nagle zjawia się zając i zaczyna się przepychać między zwierzętami. Gdy wreszcie jest na początku kolejki, dopada go niedźwiedź:

- Ty, zając! Gdzie się wpychasz?! Na koniec kolejki!

Zając poszedł i znowu się przepycha do przodu,  
ale niedźwiedź znowu go łapie i odrzuca na koniec.

Sytuacja powtarza się jeszcze kilka razy.

Wreszcie zając otrzepuje z siebie kurz i mamrocze do siebie:

- Nie to nie. Nie otwieram dzisiaj sklepu!

### NIC NOWEGO!

Wróżka siedzi nad szklaną kulą obok mężczyzny  
i przepowiada mu:

- Widzę przed panem buchające żarem życie!  
Będzie się pan wspinał wyżej niż wszyscy. Widzę piękny mundur i jakieś złote błyski koło głowy...
- To dla mnie nic nowego, przecież mówiłem pani, że jestem strażakiem!

### NIE, NIE JESZ ZA DUŻO...

Jaś skarży się mamie:

- Dzieci w szkole mówią, że jem dużo.
- Nie – pociesza go mama – wcale nie jesz dużo...  
Ale teraz zjedz zupkę, bo potrzebna mi wanna.



## TRESURA

Diabeł założył się z Polakiem, Ruskiem i Niemcem, kto lepiej wytresuje psa.

Po roku przychodzi do Ruska. Rusek chudziutki, z wystającymi żebrami, a pies spasiony, że ledwo może się ruszać. Rusek wyciąga kielbasę, daje psu, a ten zaczyna służyć.

Potem poszedł do Niemca. Niemiec ledwie trzyma się na nogach, a pies łapy ma prawie w poziomie.

Niemiec daje mu kielbasę – pies zaczyna tańczyć.

Wreszcie przyszedł diabeł do Polaka. Ten utuczony, ledwie się mieści w fotelu, a psa prawie nie widać.

Polak wyciąga kielbasę. „Pewnie też da psu” – myśli diabeł, a on sam zaczyna zjadać.

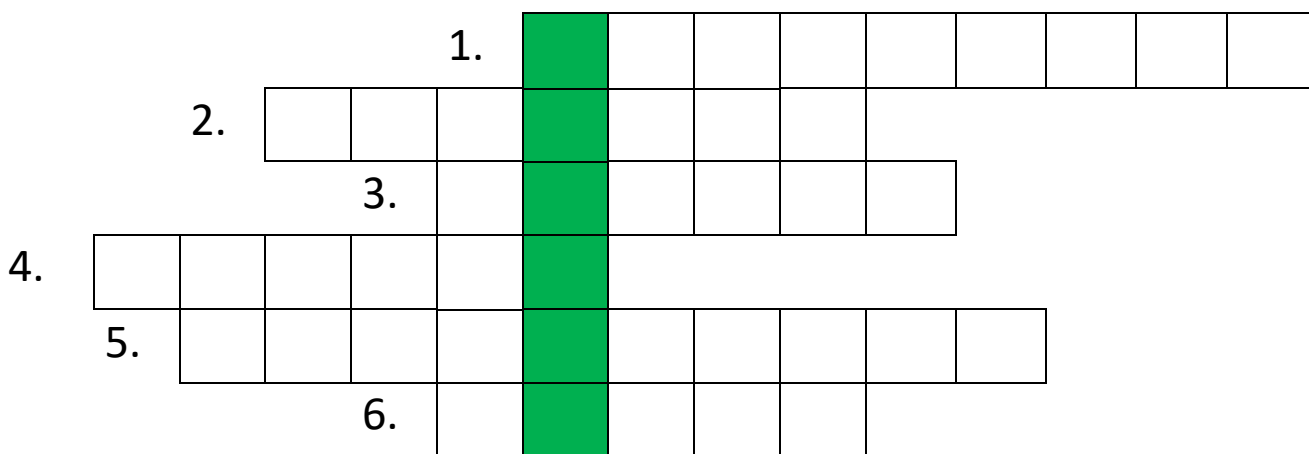
Na to pies odzywa się ludzkim głosem:

- Daj kawałek.



*Redakcja*

## KRZYŻÓWKA



1. Święto obchodzone wiosną.
2. Kwiat w różnych kolorach, pochodzący z Holandii.
3. Na Wielkanoc wkłada się do niego np. chleb, kielbasę i chrzan.
4. Fioletowy, kwitnie po zimie.
5. Dzień zakochanych.
6. Szare zwierzę wielkanocne.



M. Migut